

«СОГЛАСОВАНО»

Заместитель главы Администрации
Ремонтненского района по вопросам
ЖКХ, строительства, транспорта и
связи


_____ В.Г. Прядко




«УТВЕРЖДАЮ»
Заведующий МБДОУ
Ремонтненским д/с
«Солнечный зайчик»


_____ Т. В. Евкина

«СОГЛАСОВАНО»

Начальник ОГИБДД
МО МВД России «Ремонтненский»


_____ С.В. Буряков

ПАСПОРТ

дорожной безопасности образовательного учреждения

Муниципального бюджетного дошкольного
образовательного учреждения Ремонтненского
детского сада «Солнечный зайчик»
(наименование образовательного учреждения)

Паспорт дорожной безопасности Муниципального бюджетного дошкольного образовательного учреждения Ремонтненского детского сада «Солнечный зайчик» (МБДОУ Ремонтненский д/с «Солнечный зайчик») (далее Паспорт) является информационно-справочным документом, в котором отражаются сведения о соответствии МБДОУ требованиям дорожной безопасности, и устанавливаются требования, подтверждающие готовность МБДОУ обеспечивать проведение необходимых мероприятий по защите воспитанников связанных с дорожно-транспортным происшествием. Разработка паспорта дорожной безопасности осуществляется администрацией МБДОУ, с учетом настоящих требований органов государственной инспекции безопасности дорожного движения. Заведующий МБДОУ организует процедуру согласования паспорта дорожной безопасности с органами государственной инспекции безопасности дорожного движения, затем утверждает его.

Паспорт безопасности составляется на текущий период и дополняется или корректируется по мере внесения изменений в документальные сведения, включенные в паспорт, с указанием причин и даты их внесения (например, завершение реконструкции или капитального ремонта, изменение схемы, и другие.). При заполнении паспорта дорожной безопасности образовательного учреждения разрешается вносить дополнительную информацию с учетом особенностей объекта образования.

Актуализация паспорта (переоформление) осуществляется каждые 3 года с момента его утверждения. Паспорт хранится в служебном кабинете заведующего МБДОУ.

По окончании срока действия паспорта, его повреждении и невозможности дальнейшего ведения оформляется новый паспорт, в который из ранее заведённого паспорта переносится информация, не утратившая значения на момент его переоформления. Ранее заведенный паспорт хранится 3 года, уничтожается в установленном порядке и проходит процедуру повторного согласования.

Разработчик Паспорта: Заведующий МБДОУ – Евкина Татьяна Васильевна.

Содержание

1. Общие сведения.
2. Схема безопасного движения к МБДОУ Ремонтненский д/с «Солнечный зайчик».
3. Приложение 1. Положение об организации профилактической работы по детскому дорожно-транспортному травматизму в МБДОУ Ремонтненском д/с «Солнечный зайчик».
4. Приложение 2. Организация работы по профилактике детского дорожно-транспортного травматизма.

1. Общие сведения

Полное наименование образовательной организации:

Муниципальное бюджетное дошкольное образовательное учреждение
Ремонтненский детский сад «Солнечный зайчик».

Краткое наименование образовательной организации:

МБДОУ Ремонтненский д/с «Солнечный зайчик».

Тип образовательной организации: детский сад общеразвивающего вида

Юридический адрес: 347480, Россия, Ростовская область,
Ремонтненский район, село Ремонтное, улица Октябрьская 140.

Фактический адрес: 347480, Россия, Ростовская область, Ремонтненский
район, село Ремонтное, улица Октябрьская 140.

Заведующий образовательной организации: Евкина Татьяна
Васильевна, тел: (863 79) 31-0-05.

Заместитель заведующего по воспитательной и методической работе:
Санина Наталья Алексеевна, (863 79) 31-0-05.

Ответственные работники за мероприятия по профилактике детского
травматизма: Заместитель заведующего по воспитательной и
методической работе: Санина Наталья Алексеевна.

Количество обучающихся (воспитанников): 58 человек.

Наличие уголка БДД: находятся мини уголки в каждой возрастной
группе;

Наличие площадки по ПДД: имеется.

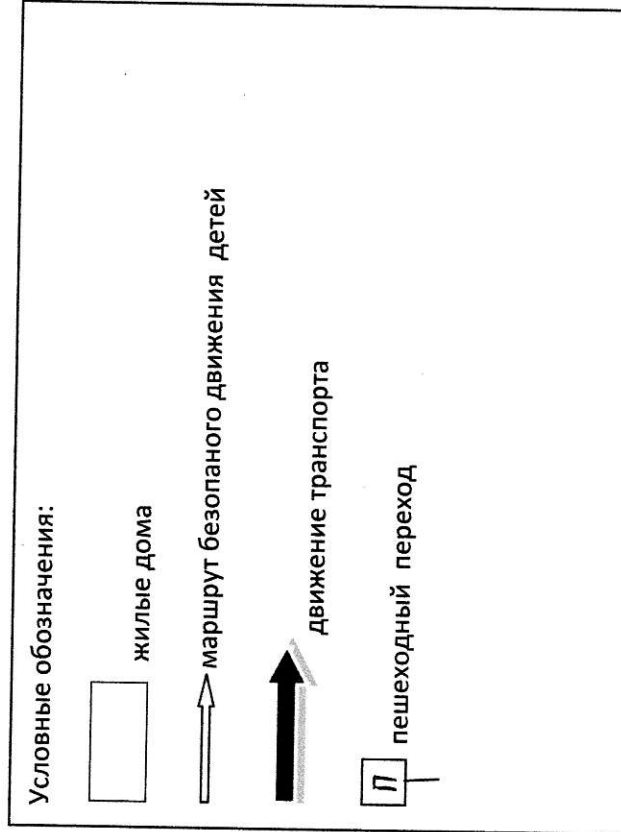
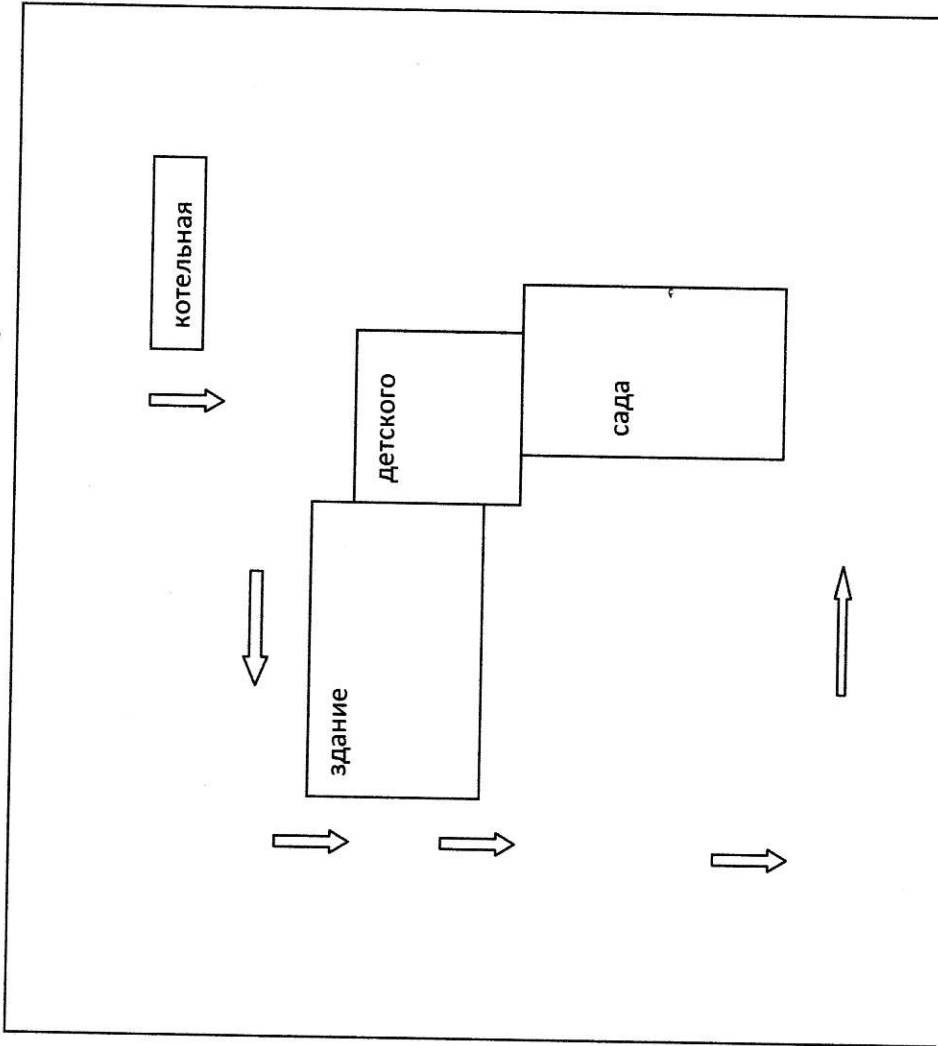
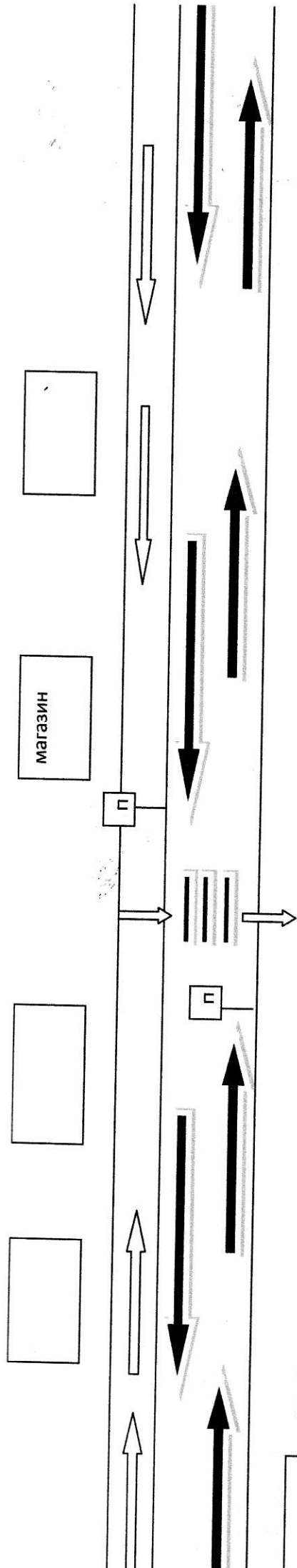
Наличие автобуса в МБДОУ: не имеется.

Время работы образовательной организации: с 07.30 до 17.30 .

Телефоны основных служб и подразделений

- ✓ Ремонтненский отдел образования Администрации Ремонтненского
района
31- 4 - 60
- ✓ Отдел ГИБДД Межмуниципального отдела МВД России
«Ремонтненский»- приёмная начальника-
- ✓ Скорая медицинская помощь - 03, 103, 32-1-47
- ✓ Отдел МЧС- 112
- ✓ Дежурная часть Межмуниципального отдела МВД России
«Ремонтненский»- 02, 102, (863 79) 32-0-12.

Пути движения транспортных средств и детей.



**Положение
об организации профилактической работы по детскому дорожно-
транспортному травматизму
в МБДОУ Ремонтненском д/с «Солнечный зайчик»**

1. Общие положения

1.1. Под профилактикой детского дорожно-транспортного травматизма (далее - ДДТТ) понимается целенаправленная деятельность по своевременному выявлению, предупреждению и устранению причин и условий, способствующих дорожно-транспортным происшествиям (далее - ДТП), в которых погибают и получают травмы дети;

1.2. В деятельности по профилактике ДДТТ МБДОУ руководствуется законодательством Российской Федерации, нормативными правовыми актами Министерства образования и науки Российской Федерации;

1.3. Настоящее положение об организации профилактической работы по детскому дорожно-транспортному травматизму разработано на основе Конвенции ООН о защите прав ребенка (ст.3,6, 29), Кодекса об административных правонарушениях (ст. 12,21, 34) и рекомендациях Всероссийского совещания по организации работы по профилактике детского дорожно - транспортного травматизма;

1.4. Деятельность по профилактике ДДТТ осуществляется в соответствии с настоящим Положением, годовым планом работы и локальными актами МБДОУ;

1.5. Деятельность по профилактике ДДТТ включает комплекс мероприятий, осуществляемых работниками МБДОУ совместно с родителями (законными представителями), сотрудниками ГИБДД, специалистами отдела образования.

1.6. Ответственный в МБДОУ за организацию работы по профилактике детского дорожно- транспортного травматизма назначается приказом заведующего МБДОУ.

2. Цели и задачи

2.1. Цель: обучение воспитанников правилам безопасного поведения на дороге, формирование устойчивых навыков ориентации в быстро меняющейся дорожной обстановке.

2.2. Задачи:

2.2.1. Создание системы работы в МБДОУ по профилактике ДДТТ, направленной на формирование у дошкольников активной жизненной позиции по безопасности жизнедеятельности.

2.2.2. Создание условий для:

2.2.2.1. формирования компетенций воспитанников как участников дорожного движения в целях обеспечения гарантии безопасного поведения на улицах и дорогах, потребности в соблюдении ПДД;

2.2.2.2. изучения правил безопасного поведения, формирования практических умений и навыков безопасного поведения, представлений о том, что дорога несет потенциальную опасность и ребенок должен быть дисциплинированным и сосредоточенным;

2.2.2.3. формирования внутренней мотивации воспитанников, ответственного и сознательного поведения на улицах и дорогах через практическое применение полученных знаний, понимание необходимости их точного соблюдения;

3. Структура и направления деятельности

3.1. Деятельность по профилактике ДДТТ в МБДОУ организуется заведующим в течение года в тесном взаимодействии с ГИБДД, объединении усилий зам.заведующего по ВМР, воспитателей.

3.2. Основные направления деятельности:

3.2.1. *Образовательное.* Организация непосредственно образовательной деятельности детей 3-7 лет по ПДД.

3.2.2. *Воспитательное.* Развитие системы разных форм мероприятий по формированию навыков безопасного поведения на улицах и дорогах. Организация работы с родителями. Взаимодействие с заинтересованными общественными организациями.

3.2.3. *Аналитическое.* Отслеживание результативности сформированности у детей первоначальных знаний и навыков безопасного поведения на дорогах; работы всех участников образовательного процесса.

3.2.4. *Методическое.* Совершенствование содержания, форм и методов непосредственно образовательной деятельности через отбор, систематизацию, апробацию методического материала, внедрение современных технологий обучения, повышение профессионального мастерства педагогических работников.

3.2.5. *Организационное.* Совершенствование учебно-материальной базы.

4. Содержание деятельности

4.1. Составление плана профилактических мероприятий на учебный год.

4.2. С целью координации работы по профилактике ДДТТ организовывать приглашение инспекторов по пропаганде отделов ГИБДД.

4.3. Проведение профилактических мероприятий:

4.3.1. Акция «Внимание - дети!» (август-сентябрь, май-июнь);

4.3.2. Акция «Учись быть пешеходом», включая конкурсы рисунков, поделок, плакатов, фоторабот (в течение года).

4.4. Организация обучения детей ПДД и безопасному поведению на дороге в рамках непосредственно образовательной деятельности.

4.5. Проводить инструктажи по ПДД с педагогами и детьми, с обязательной записью в журнале по технике безопасности при организации выездов воспитанников на экскурсии и другие массовые мероприятия за пределы МБДОУ.

4.6. Организовывать работу с детьми по ПДД, используя разнообразные формы и целевую направленность (игры, викторины, конкурсы).

4.7. Вопросы ДДТТ рассматривать на педагогических советах, совещаниях при заведующем МБДОУ.

4.8. В конце учебного года на итоговых занятиях по правилам дорожного движения принимать отслеживать конечные результаты знаний. Умений и навыков детей по ПДД, обобщать и анализировать.

Организация работы по профилактике детского дорожно-транспортного травматизма

В воспитательном процессе МБДОУ выделена образовательная область "Безопасность", которая включает в себя задачу по передаче детям знаний о правилах безопасности дорожного движения в качестве пешехода и пассажира транспортного средства.

Для достижения поставленной задачи главная роль отводится педагогам и родителям. От того, насколько сами они будут подготовленными, очень многое зависит. Так, взрослые должны знать:

- ✓ правила дорожного движения, относящиеся к движению пешеходов, велосипедистов, перевозке пассажиров;
- ✓ основные дорожные знаки, касающиеся участников дорожного движения;
- ✓ сигналы светофора, регулировщика;
- ✓ требования безопасности при перевозке групп детей автобусами, при движении колонной.

Одновременно необходимо знать и возможные формы обучения детей дошкольного возраста, с учётом их психофизиологических особенностей. Взрослые должны помнить, что обучение правилам дорожного движения должно быть:

- ✓ постоянным (лучше частые короткие занятия с ребёнком, чем продолжительные, но редкие);
- ✓ конкретным (необходимо сосредоточить внимание ребёнка на действиях в условиях реального движения);
- ✓ направленным на привитие безопасных способов поведения на дороге, а не только запоминанию правил дорожного движения;
- ✓ применимым к ближайшему окружению.

В детском саду педагоги прилагают много усилий для того, чтобы помочь ребёнку овладеть правилами дорожного движения, подготовить его к школьному периоду жизни, а именно: самостоятельно пользоваться правилами безопасного передвижения, начиная с территории своего микрорайона.

Одним из самых надёжных способов формирования у дошкольника безопасного поведения на дорогах является наблюдение дорожных ситуаций непосредственно на целевых прогулках, то есть получение доступной объективной информации от взрослого (как педагога, так и родителей).

Педагогические наблюдения показывают, что воспитатели применяют следующие формы обучения и воспитания:

- ✓ рассматривание иллюстраций, картин;
- ✓ чтение художественной литературы;

- ✓ моделирование дорожных ситуаций;
- ✓ обучающие и развивающие игры;
- ✓ ситуативные тренинги;
- ✓ изготовление с детьми атрибутов и игрушек для игр по теме дорожной безопасности;
- ✓ художественно-творческая деятельность детей.

Для организации в МБДОУ таких форм работы с детьми создана соответствующая предметно-развивающая среда:

- ✓ комплекты дорожных знаков;
- ✓ макет улицы с транспортными средствами;
- ✓ схема маршрута безопасного движения в детский сад;
- ✓ наглядно-иллюстративный материал;
- ✓ обучающие и развивающие игры;
- ✓ атрибуты для сюжетно-ролевых игр с дорожной тематикой;
- ✓ детская художественная литература;
- ✓ картотека стихов, загадок, считалок, поговорок, пословиц;
- ✓ альбомы с фотографиями "Моя улица". "Мой микрорайон";
- ✓ мультфильмы;
- ✓ компьютерные видеоролики; презентации;

В ДОУ в целях пропаганды безопасности дорожного движения и профилактики детского дорожно - транспортного травматизма оформлены информационные "Уголки безопасности". Материалы, представленные на стендах, включают в себя следующее содержание:

1. Выписка из приказа заведующего ДОУ о назначении лица, ответственного за работу по профилактике детского дорожно-транспортного травматизма.
2. План работы ДОУ по профилактике детского дорожно транспортного травматизма.
3. Информация для детей и родителей обучающего характера по ПДД, периодически сменяемая, с тематической направленностью.
4. Информация для родителей методического характера.

Никакое обучение не будет эффективным, если самые близкие люди не соблюдают правила дорожного движения. Для детей родители являются образцом поведения на улице, дорогах, в транспорте. Только в сотрудничестве детского сада и семьи можно выработать у детей необходимые навыки культуры поведения на дорогах. С этой целью используются:

- ✓ наглядная информация на стендах для родителей, в папках-передвижках;
- ✓ родительские собрания, беседы с участием педагогов;
- ✓ семинары-практикумы, на которых родителей знакомят с объёмом предлагаемых для детей знаний и умений (правила дорожного движения, сигналы светофора; пешеходный переход, обязанности пешеходов);
- ✓ открытые дни для родителей с просмотром занятий по дорожной грамоте;
- ✓ совместные праздники и развлечения.

Таким образом, в ходе целенаправленной и систематической работы взрослых у дошкольника своевременно сформируются представления о безопасном поведении при переходе дороги и регулярная забота о своей безопасности.

Организация работы по профилактике детского дорожно-транспортного травматизма в МБДОУ

Вопрос организации работы по профилактике детского дорожно-транспортного травматизма на сегодняшний день остаётся одним из самых важных. Это обусловлено трагической статистикой по стране.

Анализ статистических данных о состоянии детского дорожно-транспортного травматизма показал необходимость акцентирования внимания всего педагогического коллектива на такой приоритетной задаче, как охрана жизни и здоровья детей. Решение этой задачи предполагает формирование у обучающихся устойчивых навыков безопасного поведения на улицах и дорогах с помощью изучения Правил дорожного движения и их практической отработки в повседневной деятельности.

Работа по профилактике дорожно-транспортного травматизма в МБДОУ строится согласно утверждённому плану на год. Занятия по правилам дорожного движения проводятся с детьми старшей и подготовительной подгруппы не менее одного раза в месяц, включая темы по безопасности дорожного движения. На протяжении года ведётся информационно-разъяснительная работа с родителями, примером этому могут быть проведённые родительские собрания «Безопасный маршрут дошкольника», «Дорога в детский сад и домой», «Вы, ребёнок, транспорт и дорога». Организация экскурсий «Моя дорога в детский сад», отработка безопасного маршрута «Дом- Детский сад- Дом». Викторина по ПДД «Дорожные знаки», «Горят светофоры». Организация подвижных игр по ПДД с воспитанниками детского сада.

План работы МБДОУ по теме «Профилактика детского дорожно-транспортного травматизма, воспитание навыков безопасного поведения на улицах и дорогах на учебный год»

1. Организационно-педагогическая работа

№ п/п	Наименование мероприятия	Категория работников	Срок	Ответственный
1.	Инструктаж по теме: «Правила дорожного движения»	Все педработники	Ежегодно-сентябрь, май; при приёме на работу	Заведующий
2.	Инструктаж по теме: «Правила дорожного движения» (Движение детей в колоннах)	Воспитатели, музыкальный руководитель	Ежегодно-сентябрь, май, при проведении экскурсий и др. мероприятий	Заведующий
3.	Инструктаж по теме: «Оказание первой медицинской помощи и	Все педработники	Ежегодно - сентябрь, май	Заведующий

действие воспитателя при травме ребенка»			
--	--	--	--

2. Методическая работа

№ п/п	Наименование мероприятия	Срок	Ответственный
1.	Оборудовать в группах уголки, макеты улиц для игры детям	Сентябрь	Воспитатели групп
2.	Пополнять развивающую среду в группах дидактическими играми, настольно-печатными играми, атрибутами для организации и проведения развивающих игр, иллюстративным материалом, направленным на изучение и повторение с детьми ПДД.	В течение учебного года	Воспитатели групп
3.	Включать в календарные планы групп тематические занятия, беседы, игры по ПДД	В течение учебного года	Воспитатели групп
4.	Месячник по ПДД безопасности с воспитанниками	Сентябрь	Зам.заведующего по ВМР, воспитатели
5.	Пополнять книжные уголки в группах познавательной литературой по ПДД	В течение учебного года	Воспитатели групп
6.	Провести беседу с детьми старшей и подготовительной группы по проверке знаний по теме «Дорожная азбука»	Май	Старший воспитатель
7.	Подготовить детей подготовительной группы к участию в районных конкурсах по ПДД	Февраль	Зам.заведующего по ВМР, воспитатели подготовительной группы
8.	Обзор литературы по теме: «Профилактика ДДТТ и ПДД»	В течение года	Зам.заведующего по ВМР

3. Работа с родителями

№ п/п	Наименование мероприятия	Срок	Ответственный
1.	Включать в групповые родительские собрания вопросы по ПДД. Например - «Родители - образец поведения на дорогах и улицах» и др.	В течение года	Воспитатели групп
2.	Помещать в родительские уголки информационно-справочный материал по обучению детей правил дорожной безопасности	В течение года	Воспитатели групп
3	Участие в подготовке районного конкурса по ПДД	3 –й квартал	Инструктор по физвоспитанию



Помните!

Ребёнок учится законам дорог, беря пример с членов семьи и других взрослых. Не жалейте времени на обучение детей поведению на дороге. Берегите ребёнка! Старайтесь сделать всё возможное, чтобы оградить его от несчастных случаев на дороге. Мамы и папы! Вы в ответе за то, как ведут себя на улице дети!



Принято, пронумеровано и скреплено печатью
11 (одно копия) *Иванов*
Заведующий МБДОУ Ремонтненский д/с
«Солнечный зайчик»

Иванов
Т.В.Евкина